

Auf Erlebnistour in Partenkirchen

entdecken
einkaufen
einkehren




Fachwissen erleben
NATURLEBEN MANDEL GASTRONOMIE

Partenkirchen Ein Ortsteil mit Geschichte

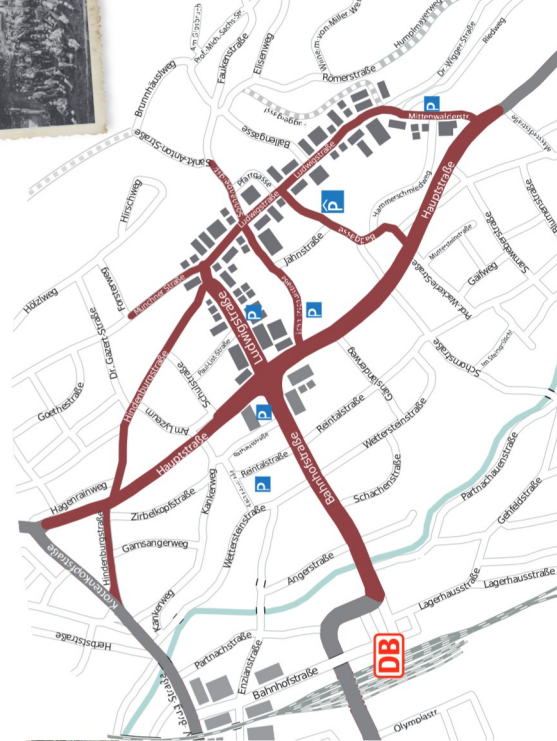
Partenkirchen geht auf die römische Rekonstruktion Partaum zurück, die ein Nebenweg der Via Claudia war und von den Römern Via Raeta genannt wurde. Im Hochmittelalter wurde Partenkirchen für die Fugger und Welser Adelsfamilien zum Stammsitz der Fürstbischöfe von Bamberg. In den 17. und 18. Jahrhunderten wurden die historischen Partenkirchen, darunter die zahlreichen Kirchen und Gassen der historischen Partenkirchen, kommen an zahlreichen Zentren vor: neben bunten Häusern mit Lüftmalerei und lustigen Hauszeichen sowie kunstigen Nussenschildern entstand man Balkenhäuser, die in der Regel aus Holz waren. In der Gasse der Partenkirchen war das Haus des Korinthischen Barock oder die Goldene Dachl von Partenkirchen, Strömungen, wie Ballengasse und Rosenstraße, Gebäude wie die Gastspiele und das heutige Werdnitzer Museum deuten auf die bewegte Leben von damals hin.

Kennzeichnend für die Ludwigstraße als zentrale Einkaufsstraße im Ortsteil sind die traditionellen Fassaden- und Hausmalereien, die sogenannten Wandmalereien. Diese sind heute noch an vielen Stellen zu sehen. Die historische Ludwigstraße, bereit durch die Zusammenlegung der beiden Gemeinden Garmisch und Partenkirchen im Jahr 1935 in der Ort gewachsen. Heute sind die Große Olympiaschanze, der Familienbergwerk, das Rathaus und die Partnachalm markante Ziele unseres Ortsteils.

Erleben Sie die Vielfältigkeit von Partenkirchen und spazieren Sie mit unseren Routenvorschlägen durch kleine Gassen und zu malerischen Aussichtspunkten.



Layout und Gestaltung: MitzMedia



Einkaufen

Göhrmühle Bgl. Elmsteiger	Bahnstraße 3	082173364
Schuhhaus Berwin	Burgstraße 14	082173035
EP Weinlieferant ElektroMarkt	Burgstraße 73	082174033
Sommerhof Bernauer	Hauptstraße 85	082174178
Marys Weinhandlung	Ludwigstraße 1	082175839
Made & Trend Gutschein Erzeuger	Ludwigstraße 5	082175901
Stoffhaus Rittmann	Ludwigstraße 6	082175908
Schneekunstwerk	Ludwigstraße 11 (Innenhof)	082176999
Topferei Wini	Ludwigstraße 23	082177640
Klosterwerk Löwen	Ludwigstraße 27	082178424
Boutique Robe	Ludwigstraße 36	082179098
Möbel Equipment Küche & Bar	Ludwigstraße 42	082179586
Ethik & Grünhandlung	Ludwigstraße 44	082179645
Sportdienst Sewing	Ludwigstraße 46	082179199
Zugspitze-Kunstgewerbe	Ludwigstraße 47	082179592
Erwinen Lid	Ludwigstraße 84	082179781
Edel & Eisen	Ludwigstraße 93	082179901
Schuhhof Molkereischuh Duffel	Rathausplatz 15	082179943
Größe & Länge Schuhwerk	Rathausplatz 15	082179943
Koch- & Lagerbedarf	Schneeschuhstraße 3	082179988

Einkehren und Übermachten

Ferienwohnung Finkler M. Ernst	Burgstraße 19	082175258
Rend'P Partenkirchner Hof	Bahnstraße 15	082174930
Stadelhof	Burgstraße 25	082176650
Sommerhof Bernauer	Hauptstr./Gehweg	0163/634980
Ferienwohnung Maria Blagoe	Ludwigstraße 13	082177122
Ferienwohnung Partenkirchen	Hauptstraße 11	082176645
Edelhof Partenkirchen	Ludwigstraße 24	082179793
Gästehaus Zum Bienen	Ludwigstraße 45	082172289
Alte Gaststätte	Ludwigstraße 49	082176999
Hotel Gasthof Drei Wälder	Ludwigstraße 58	082178621
Die Kaffeebohne	Ludwigstraße 103	082179930
Dorn Sporthotel	Nebenstraße 59	082177960
Berggasthof Pilgrimage	Pilgrimage 1	082176036
Garni Werdnitzer Hof	Prof. Werdnitzer Straße 8	082179465
Pizzeria Travere	Rathausplatz 11	082177170
Hotel & Gasthof Schützen	Ludwigstraße 10, 10.12	08217943890
Berggasthof Panorama GmbH	S. Anton 3	0821766070

Service und Dienstleistungen

Albert Wirtmann Versicherungsmakler	Burgstraße 12	0821798790
Wangl Sportcenter	Hauptstraße 33	0821794799
Marco Spinnacker	Ludwigstraße 39	0821794207
Ingenieuramt Garmisch-Partenkirchen	Ludwigstraße 42	082170701
Integrations- & Bildungscenter	Ludwigstraße 88	0821762608
JAZZ-Gemeinschaft Dorn & Krey	Ludwigstraße 93	082179335
Grundstück & Bauelemente	Ludwigstraße 97	082179110
Reifenhaus	Ludwigstraße 26	082179816
Alteier Harmonik Thomas	Ludwigstraße 101	082179000
Choraleitend GmbH	Mittelstraße 34	082176894
Elektronik Huber	Mühlwiese Straße 26	082179811
Wohnflächen Baumausschlag S.	Mühlwiese Straße 27a	082174428
Jobel Zoller Schuhmacherie	Pilgrimage 3	082179370
Wagner & Schindler	Schneeschuhstraße 9	082179258
Mohren Metzgerei Erdl	Oberackerstraße 19	082175560

Gesundheit und Schönheit

Agnesstrasse Dr. Brigitte Fuchs	Bahnstraße 22	0821758471
Bilreuter Bayer	Bahnstraße 22	082174533
Gemeinschaftszentrum Allgemeinmedizin Dr. med. A. Hunziker und Dr. med. C. Dorn	Hauptstraße 43	082172030
ACE Bayern - Die Gesundheitskassen	Hauptstraße 48	082177550
Ludwig-Apothek	Ludwigstraße 50	082178577
Coop Kauz - Die Bäckereistadt	Ludwigstraße 56	0821742300
Maria Vital Institut	Ludwigstraße 59	082179345799
Massage & F. B. Körperkuraus J. Schwanh. U. Bils & B. Reich GbR	Ludwigstraße 71	082179198
Sporthaus Oberdorf	Ludwigstraße 101	082174519
HNO - Allergologie	Rathausplatz 2	082179240
Dr. med. Ruppert Leiberger		

Parken

Auf vielen Parkplätzen in Partenkirchen sind die historischen Gebäude der Garmisch-Partenkirchen (Bühnen- & Bahnhofs-Geschichtliches Zentrum), der Wank-Station und dem Olympiastadion.



Auf Erlebnistour:

1. Von Garmisch nach Partenkirchen

Auf diesem Fußpfad gelangen Sie von der Fuggergerne Garmisch in die historische Partenkirchen (ca. 15 Minuten)

Vom Richard-Strauss-Platz gehen Sie durch die Von-Bug-Strasse, über die Partnachbrücke. Sie biegen rechts in die Westermünzstraße und gehen sofort wieder links in den Kienweg. Einladig des für den Hochwasserschutz am Flussufer erreichen Sie den Fühlerplatz. Schon vor dem Fühlerplatz über die Gründung einer gemeinsamen Stadt Westermünz gepflanzt.

Aber die Ortswahl der Rathaus am einst leeren Platz auf Partenkirchen in der Landeshauptstadt unter Androhung von Konsequenzen durch die „Zwangserhebung“ 1935 ein Ende gesetzt hatten. Am Rathaus-Platz steht eine historische Tule, der bayerischen Ziegenbrot, gegenüberliegenden Seite befindet sich seit 140 Jahren die Schule für Holz und Gestaltung, kurz „Schritzhölzer“ mit sehenswerten Ausstellungen. Jetzt sind es nur noch einige Meter bis zur historischen Ludwigstraße.

Einkaufen und Einkehren in Partenkirchen

Partenkirchen, der ältere und traditionellere Ortsteil, hat sich seine kleinen inhabergeführten Geschäfte bewahrt. Die Ludwigstraße ist ein kleiner Vitalmarkt, der durch seine Lebensmittelgeschäfte mit Bio-Produkten, Obst und Gemüse, Metzgereien, Bäckereien und eine sehr Frischkost bewirkt. In Partenkirchen bekommen Sie noch Obsttastere aus Handverarbeiteter.

In unserem Altstadtteil des Zentrums finden Sie Antiquariate, Buchhandlungen und Konfektwaren ebenso wie Fachläden, Einzelhandel und Wochenmarkt. Jeden Donnerstagvormittag können Sie zudem beim Wochenmarkt Produkte direkt vom Erzeuger kaufen. Wie urig-bayerische Gastronomie erleben Sie in der Gassen mit ihren typischen abtönen und Musikanten greifen sich mal spontan zu Ihren Instrumenten. Aber auch internationale Restaurants und Imbissstuben runden das kulinarische Angebot ab. Regelmäßig finden Veranstaltungen wie Bauernmärkte oder bayerische Abende mit Festen und Übermarkt statt.

Im jüngeren Teil Partenkirchens, dem Gewerbegebiet mit 40.000 Quadratmetern und entlang der Hauptstraße, finden sich beispielsweise Elektrohandel sowie Auto und Motorrad.

Unser Tipp:

Geschichte und G'schichtlerIn rund um die Ludwigstraße!

Jede Woche finden Ortstourführungen durch Partenkirchen statt. Weitere Informationen finden Sie im Internet unter: www.gaesstuehler-garmisch-partenkirchen.de

Impressum:

Partenkirchen erleben e.V.
 82467 Garmisch-Partenkirchen
www.partenkirchen-erleben.de
www.facebook.de/Partenkirchen-Erleben
 1. Auflage 2013 - 10.000

Wir danken uns für die wertvolle Unterstützung bei:
 - Garmisch-Partenkirchen
 - Garmisch-Partenkirchen und Franz Löl Sp
 für interessante Ziele und Hinweise.
 - Garmisch-Partenkirchen für den Text der Routen.
 - MitzMedia für Layout und Gestaltung.



Partenkirchener Wegweiser

1 Olympia Skistadion und Dauerausstellung Olympische Winterspiele 1936

2 Großs Skisportanlage

3 Sommerrodelbahn und Skatepark

4 Naturerlebnisbahn Kinzenbad

5 Partnachfer

6 Gsteigkapelle

7 Fuggergasse

8 Bücherei Partenkirchen

9 Badgasse

10 Richard-Strauss-Institut

11 Minigolf

12 Bauentheater (im Gasthof zum Rössen)

13 Ballungasse

14 Werdenfelsmuseum

15 Schifflerbrunnen

16 Ludwigsstraße

17 Schnitzschule

18 Zugspitzbahn am Rathaus

19 Hochland-Kino

20 Sebastianskirche

21 Kirche Maria Himmelfahrt

22 Antoniusbrunnen

23 Pestbrücke

24 Kasperltheater (im Gasthof Schletten)

25 Der Bahnhof

26 Spielplätze (St. Anton-Anlagen/ Wettrastplatz)

28 Richard-Strauss-Platz

29 Johanneskirche

30 Sankt Anton

31 Kletterwald

i Touristinfo

2. König-Ludwig-Rundweg

König Ludwig I. war so begeistert von Partenkirchen, dass er sich ein Schlosschen - das Schönerschlösschen im St. Antonius-Haus - mit Partenkirchen-Blick bauen ließ. (ca. 60 Min.)

Starten Sie beim Atlas Grand Hotel in der Ludwigsstraße. Diese Hausdame auch schon König Ludwig II. auf seinem Weg zum Schönerschlösschen als Unterkunft. Gehen Sie über die Sommerbergstraße bergauf. Hier stand früher das Schweizer Haus, in dem König Ludwig bereits in seiner Kindheit war, dem König Max und Königin Marie haben dort immer mit ihren Kindern verbracht. Leber sieht das Haus heute nicht mehr, aber Sie wissen es wieder an der Olympiastadion Richtung Partnachfer. Im St. Antonius-Haus befindet sich ein interessantes Museum. Der Ort Partenkirchen hat eine lange Geschichte. Die Römer und später auch die Partenkirchener, die das Schönerschlösschen im St. Antonius-Haus erbauten, waren zu den wichtigsten Wasserversorgern. Wenn Sie am Ende der Straße über den direkten Ausstieg zu St. Anton gehen, erhalten Sie einen wunderschönen Blick auf das Schönerschlösschen von König Ludwig. Oben links steht das im 10. Jahre zehnten Sommerwien etwas ausgebaut. Alternativ gehen Sie auch über den Kreuzweg nach St. Anton. Wenn Sie am Ende der Straße zum Schönerschlösschen gehen, können Sie sich eine tolle Aussicht wieder ergötzen. Von den Bürgen Partenkirchen bereits 1890 als Sitz der Ruhe und des Friedens errichtet. Mit dieser Anlage auf dem Antoniusplatz befindet sich eine kleine Treppe wieder hinauf in die Ludwigsstraße. Zur Erinnerung an den Münchener Winter jedes Jahr an seinem Geburtstag, den 25.3. von der Musikparksapelle Partenkirchen eine Sinfonie. Sie gehen weiter bergauf, dann erreichen Sie die Gsteigkapelle. Sie blicken auf das Schönerschlösschen. Wenn Sie die Forstweg erreichen Sie die Münchner Straße. Auch in der Münchner Straße mit König Ludwig gewidert. Das ehemalige Kronenhaus Partenkirchen geht auf eine Stiftung Initiative von Ludwig II. zurück und wurde 1907 u.a. um eine Kapelle erweitert. Seit 1958 ist es ein Seniorenheim. Weiter in Richtung Ludwigsstraße, über die Sebastianskapelle, erreichen Sie Ihren Ausgangspunkt.



Museen & Sehenswürdigkeiten

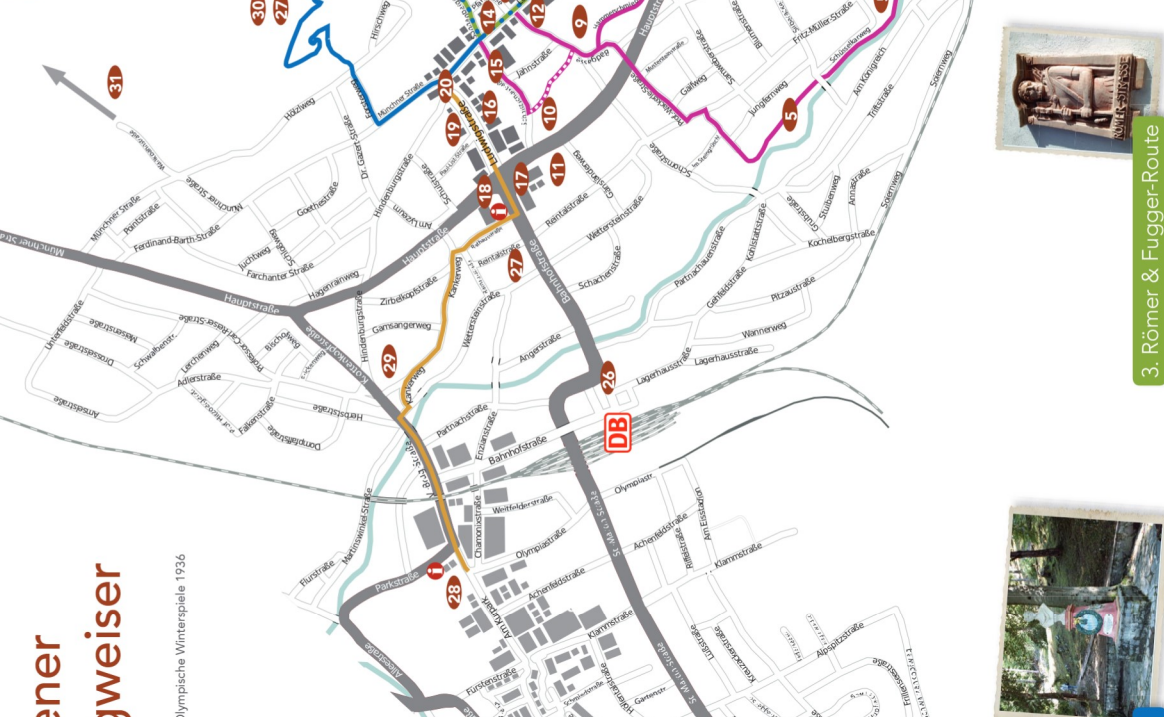
Richard-Strauss-Institut 10
In einer herrschaftlichen Villa vom Ende des 19. Jahrhunderts ist das Richard-Strauss-Institut mit Museum untergebracht. Das Leben und Werk von Richard Strauss, der über vierzig Jahre lang in Garmisch-Partenkirchen lebte. Die Museumsbesucher erwarten u.a. ein virtueller Rundgang durch die Strauss-Villa, eine Skulpturenwelt der Strauss-Familie, eine Ausstellung der Richard-Strauss in der Eigenkapelle-Ecke, im angrenzenden Kurpark Partenkirchen finden in den Sommermonaten regelmäßig Konzerte der Musikparksapelle Partenkirchen statt.

Werdenfels-Museum 14
Das Werdenfels-Museum zählt zu den bedeutendsten Museen in Bayern. Vor- und frühgeschichtliche Fundstücke, Welfen und umbrüche, die von römischer Holzboven, alte Bauernhäuser, ausgestorbene Handwerk - hier finden Sie Exponate und Erläuterungen der Geschichte des Werdenfelser Land samstags. Gebälte Werdenfelsler Geschichte auf fünf Stockwerken mit wechselnden Sonderausstellungen.

Schnitzschule 17
Die Schulen für Holz- und Gestaltung, kurz Schnitzschule, wurden 1930 an der Ludwigsstraße in Garmisch-Partenkirchen gegründet. Das Gebäude beherbergt seit seiner schwerwiegenden Ausgestaltung, im Vordergrund steht eine Majolika-Gemälde von Josef Wackerle, der u.a. durch seine Tätigkeiten bei der Bismarck-Wiederherstellung bekannt geworden ist. Mehr zum Wackerle erfahren Sie auch im Werdenfels-Museum in der Ludwigsstraße.

Zugspitzbahn am Rathaus 18
1930 nahm die erste Zugspitzbahn ihren Betrieb auf. Die Gesamt-länge der Strecke beträgt mit 4,8 Kilometer Tunnelstrecke, bei einem Höhenunterschied von 1.235 Meter.

Der Bahnhof 26
1889 wurde der heutige Bahnhof eröffnet und hat damals schon Garmisch und Partenkirchen verbunden, dann der Zeitpunkt, dann lag er noch zwischen Garmisch und Partenkirchen.



Kirchen

Gsteigkapelle 6
Am oberen Ende der Ludwigsstraße, dem Platz gegenüber, befindet sich eine kleine Kapelle, die besonders in der Zeit der Rosenkranz-Feiern in der Marienkapelle. In der Marienkapelle steht die Gottesdienste.

Sebastianskirche 20
Die Sebastianskirche steht an einer Stelle, die sich zu den Kapellen im Ortsteil befindet. Während des Zweiten Weltkrieges wurde die Kirche zerstört. Die Kirche wurde 1946 wieder errichtet. Am 1. November 1946 wurde die Kirche wieder eingeweiht.

Kirche Maria Himmelfahrt 21
Die Kirche Maria Himmelfahrt ist bereits die dritte Kirche an dieser Stelle. Die Kirche wurde 1865 durch einen Brand zerstört. Die Kirche wurde 1865 wieder errichtet. Die Kirche wurde 1930 wieder eingeweiht.

Johanneskirche 29
Der erste Protestant im Ort war Michael Sichts, der 1865 mit seiner Familie nach Garmisch-Parkirchen zog. Er gründete die Johanneskirche. Die Kirche wurde 1865 erbaut und geweiht.

Sankt Anton 30
Die prächtig ausgestattete Kirche Sankt Anton wurde nach dem Brand im Jahre 1871 erbaut. Die Kirche wurde 1871 erbaut und geweiht.

Straßen & Brunnen

Fuggergasse 7
Vom Fuggergasse aus gehen Sie zum Schönerschlösschen. Die Fuggergasse ist eine der schönsten Straßen in Garmisch-Partenkirchen. Sie führt zum Schönerschlösschen.

Badgasse 9
Bei Hausnummer 12 stand im 15. Jahrhundert das öffentliche Bad. Die Badgasse ist eine der schönsten Straßen in Garmisch-Partenkirchen. Sie führt zum öffentlichen Bad.

Ballungasse 13
Einer der ältesten Straßennamen und Straßenamen Partenkirchen sind die Ballungasse. Die Ballungasse ist eine der schönsten Straßen in Garmisch-Partenkirchen. Sie führt zum öffentlichen Bad.

Schifflerbrunnen 15
Der Schifflerbrunnen steht an der Ludwigsstraße. Er wurde 1865 erbaut und geweiht. Er ist ein Beispiel für die typische Alpenarchitektur.

Ludwigsstraße 16
Die heutige Ludwigsstraße wurde unter Kaiser Claudius als Nebenstraße der Via Claudia Augusta zu einer Marktstraße ausgebaut. Die Ludwigsstraße ist eine der schönsten Straßen in Garmisch-Partenkirchen. Sie führt zum öffentlichen Bad.

Florianbrunnen 22
Der heilige Florian gilt als Patron der Feuerwehrliebe. Für Partenkirchen ist er besonders wichtig - hatte der Ort doch im 19. Jahrhundert viermal Feuer. Der Florianbrunnen wurde 1899 erbaut und geweiht. Er ist ein Beispiel für die typische Alpenarchitektur.

Antoniusbrunnen 23
Der heilige Antonius von Padua ist der Schutzpatron Partenkirchen. Der Antoniusbrunnen, der Anfang des 12. Jahrhunderts erbaut wurde, ist ein Beispiel für die typische Alpenarchitektur.

Florianbrunnen 22
Der heilige Florian gilt als Patron der Feuerwehrliebe. Für Partenkirchen ist er besonders wichtig - hatte der Ort doch im 19. Jahrhundert viermal Feuer. Der Florianbrunnen wurde 1899 erbaut und geweiht. Er ist ein Beispiel für die typische Alpenarchitektur.

Antoniusbrunnen 23
Der heilige Antonius von Padua ist der Schutzpatron Partenkirchen. Der Antoniusbrunnen, der Anfang des 12. Jahrhunderts erbaut wurde, ist ein Beispiel für die typische Alpenarchitektur.

Antoniusbrunnen 23
Der heilige Antonius von Padua ist der Schutzpatron Partenkirchen. Der Antoniusbrunnen, der Anfang des 12. Jahrhunderts erbaut wurde, ist ein Beispiel für die typische Alpenarchitektur.

Antoniusbrunnen 23
Der heilige Antonius von Padua ist der Schutzpatron Partenkirchen. Der Antoniusbrunnen, der Anfang des 12. Jahrhunderts erbaut wurde, ist ein Beispiel für die typische Alpenarchitektur.

Antoniusbrunnen 23
Der heilige Antonius von Padua ist der Schutzpatron Partenkirchen. Der Antoniusbrunnen, der Anfang des 12. Jahrhunderts erbaut wurde, ist ein Beispiel für die typische Alpenarchitektur.

Antoniusbrunnen 23
Der heilige Antonius von Padua ist der Schutzpatron Partenkirchen. Der Antoniusbrunnen, der Anfang des 12. Jahrhunderts erbaut wurde, ist ein Beispiel für die typische Alpenarchitektur.

Antoniusbrunnen 23
Der heilige Antonius von Padua ist der Schutzpatron Partenkirchen. Der Antoniusbrunnen, der Anfang des 12. Jahrhunderts erbaut wurde, ist ein Beispiel für die typische Alpenarchitektur.

Antoniusbrunnen 23
Der heilige Antonius von Padua ist der Schutzpatron Partenkirchen. Der Antoniusbrunnen, der Anfang des 12. Jahrhunderts erbaut wurde, ist ein Beispiel für die typische Alpenarchitektur.

Antoniusbrunnen 23
Der heilige Antonius von Padua ist der Schutzpatron Partenkirchen. Der Antoniusbrunnen, der Anfang des 12. Jahrhunderts erbaut wurde, ist ein Beispiel für die typische Alpenarchitektur.

Antoniusbrunnen 23
Der heilige Antonius von Padua ist der Schutzpatron Partenkirchen. Der Antoniusbrunnen, der Anfang des 12. Jahrhunderts erbaut wurde, ist ein Beispiel für die typische Alpenarchitektur.

Antoniusbrunnen 23
Der heilige Antonius von Padua ist der Schutzpatron Partenkirchen. Der Antoniusbrunnen, der Anfang des 12. Jahrhunderts erbaut wurde, ist ein Beispiel für die typische Alpenarchitektur.

Antoniusbrunnen 23
Der heilige Antonius von Padua ist der Schutzpatron Partenkirchen. Der Antoniusbrunnen, der Anfang des 12. Jahrhunderts erbaut wurde, ist ein Beispiel für die typische Alpenarchitektur.

Antoniusbrunnen 23
Der heilige Antonius von Padua ist der Schutzpatron Partenkirchen. Der Antoniusbrunnen, der Anfang des 12. Jahrhunderts erbaut wurde, ist ein Beispiel für die typische Alpenarchitektur.

Antoniusbrunnen 23
Der heilige Antonius von Padua ist der Schutzpatron Partenkirchen. Der Antoniusbrunnen, der Anfang des 12. Jahrhunderts erbaut wurde, ist ein Beispiel für die typische Alpenarchitektur.

Antoniusbrunnen 23
Der heilige Antonius von Padua ist der Schutzpatron Partenkirchen. Der Antoniusbrunnen, der Anfang des 12. Jahrhunderts erbaut wurde, ist ein Beispiel für die typische Alpenarchitektur.

Antoniusbrunnen 23
Der heilige Antonius von Padua ist der Schutzpatron Partenkirchen. Der Antoniusbrunnen, der Anfang des 12. Jahrhunderts erbaut wurde, ist ein Beispiel für die typische Alpenarchitektur.